



УПРАВЛЕНИЕ ФЕДЕРАЛЬНОЙ СЛУЖБЫ  
ГОСУДАРСТВЕННОЙ СТАТИСТИКИ  
ПО ТЮМЕНСКОЙ ОБЛАСТИ,  
ХАНТЫ-МАНСИЙСКОМУ АВТОНОМНОМУ  
ОКРУГУ – ЮГРЕ И ЯМАЛО-НЕНЕЦКОМУ  
АВТОНОМНОМУ ОКРУГУ

# ОБ ИЗМЕНЕНИИ ПОТРЕБИТЕЛЬСКИХ ЦЕН И ТАРИФОВ

март 2024 года

---

Ямало-Ненецкий автономный округ

# СОДЕРЖАНИЕ

Индексы потребительских цен	3
Индексы цен на отдельные группы и виды продовольственных товаров	8
Индексы цен на отдельные группы непродовольственных товаров	9
Индексы цен на отдельные медикаменты жизненно необходимых и важнейших лекарственных препаратов	10
Индексы цен на отдельные медикаменты, кроме жизненно необходимых и важнейших лекарственных препаратов	11
Индексы тарифов на услуги	12
Индексы цен на топливо моторное	13

# ИНДЕКСЫ ПОТРЕБИТЕЛЬСКИХ ЦЕН

в % к предыдущему месяцу

Март 2024 г.  
в % к февралю 2023 г.



Индекс  
потребительских  
цен

100,6



Продовольственные  
товары

100,4



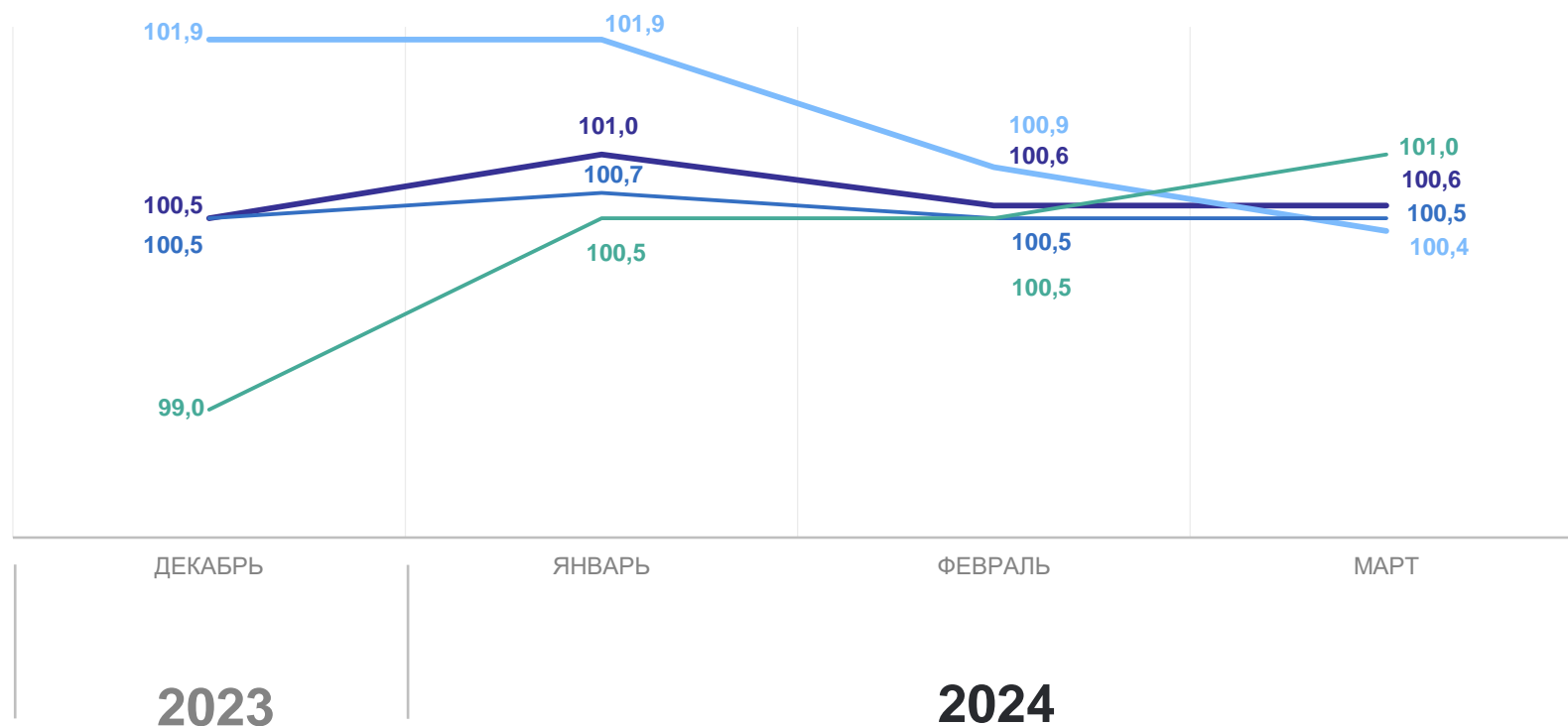
Непродовольственные  
товары

100,5



Услуги

101,0



— Все товары и услуги

— Продовольственные товары

— Непродовольственные товары

— Услуги

# ИНДЕКСЫ ПОТРЕБИТЕЛЬСКИХ ЦЕН

в % к декабрю предыдущего года

ТЮМЕНЬСТАТ

Март 2024 г.  
в % к декабрю 2023 г.



Индекс  
потребительских  
цен

102,3



Продовольственные  
товары

103,2



Непродовольственные  
товары

101,6



Услуги

102,0



— Все товары и услуги

— Продовольственные товары

— Непродовольственные товары

— Услуги

# ИНДЕКСЫ ПОТРЕБИТЕЛЬСКИХ ЦЕН

в % к соответствующему месяцу предыдущего года

Март 2024 г.  
в % к марту 2023 г.



Индекс потребительских цен

107,5



Продовольственные товары

106,4



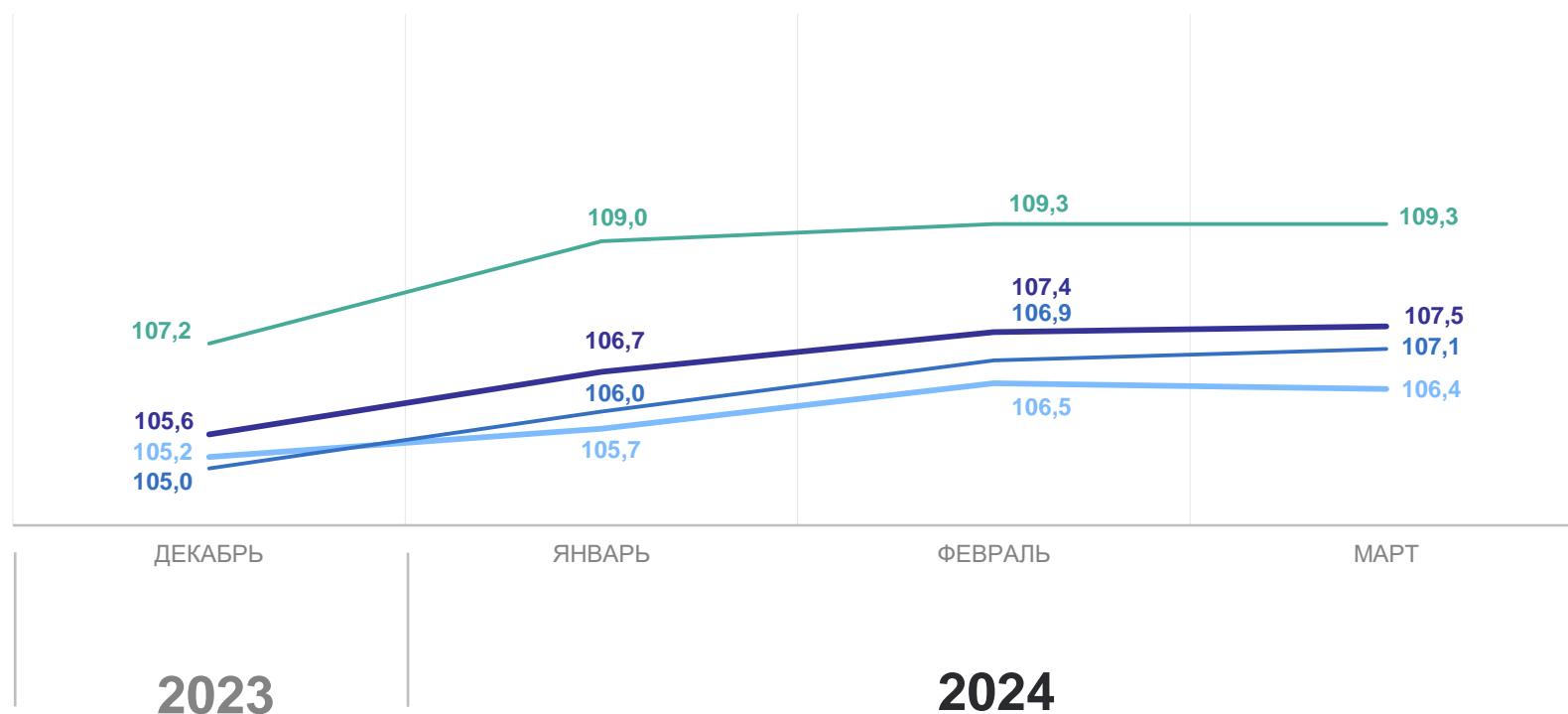
Непродовольственные товары

107,1



Услуги

109,3



— Все товары и услуги

— Продовольственные товары

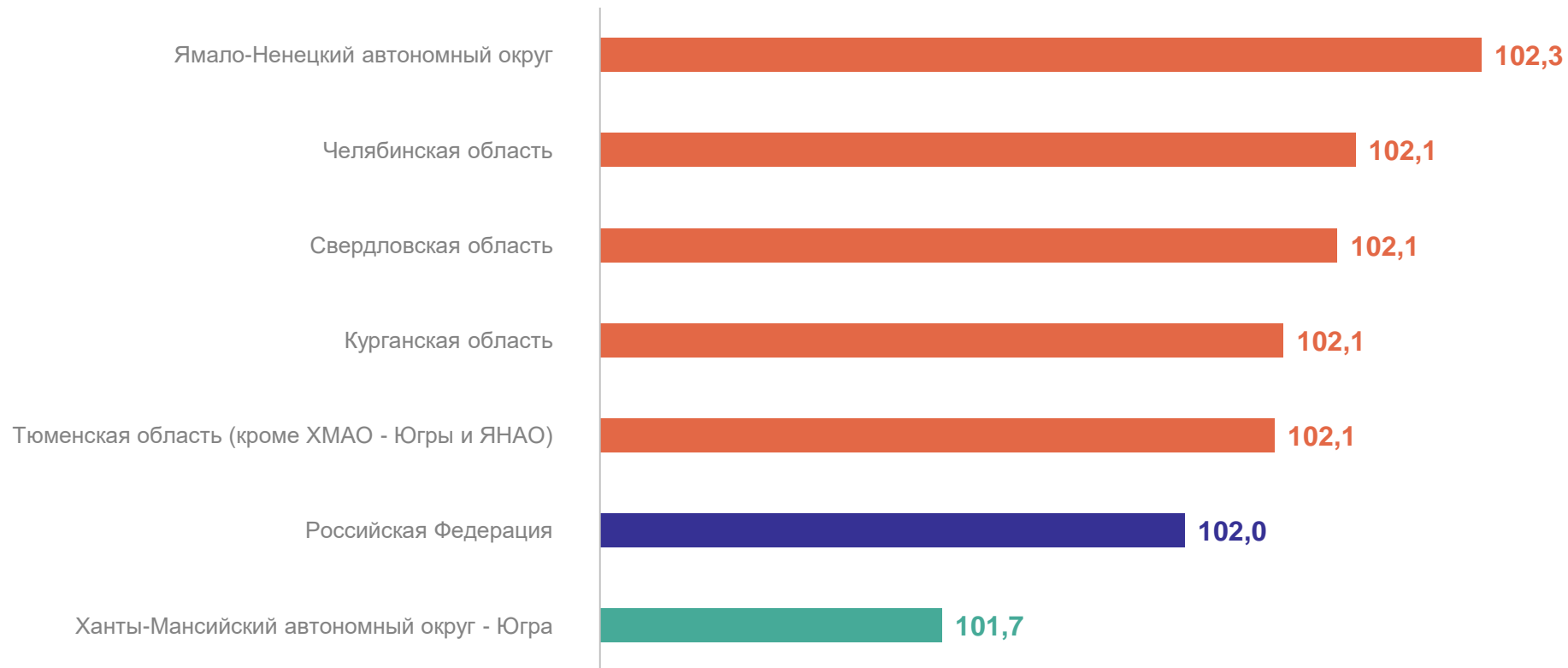
— Непродовольственные товары

— Услуги

# ИНДЕКСЫ ПОТРЕБИТЕЛЬСКИХ ЦЕН НА ВСЕ ТОВАРЫ И УСЛУГИ

март 2024 г. в % к декабрю 2023 г.

ТЮМЕНЬСТАТ



# ИНДЕКСЫ ПОТРЕБИТЕЛЬСКИХ ЦЕН

март 2024 г. в % к декабрю 2023 г.

ТЮМЕНЬСТАТ

## Продовольственные товары



## Непродовольственные товары



## Услуги



# ИНДЕКСЫ ЦЕН НА ОТДЕЛЬНЫЕ ГРУППЫ И ВИДЫ ПРОДОВОЛЬСТВЕННЫХ ТОВАРОВ

Март 2024 г.  
в % к декабрю 2023 г.

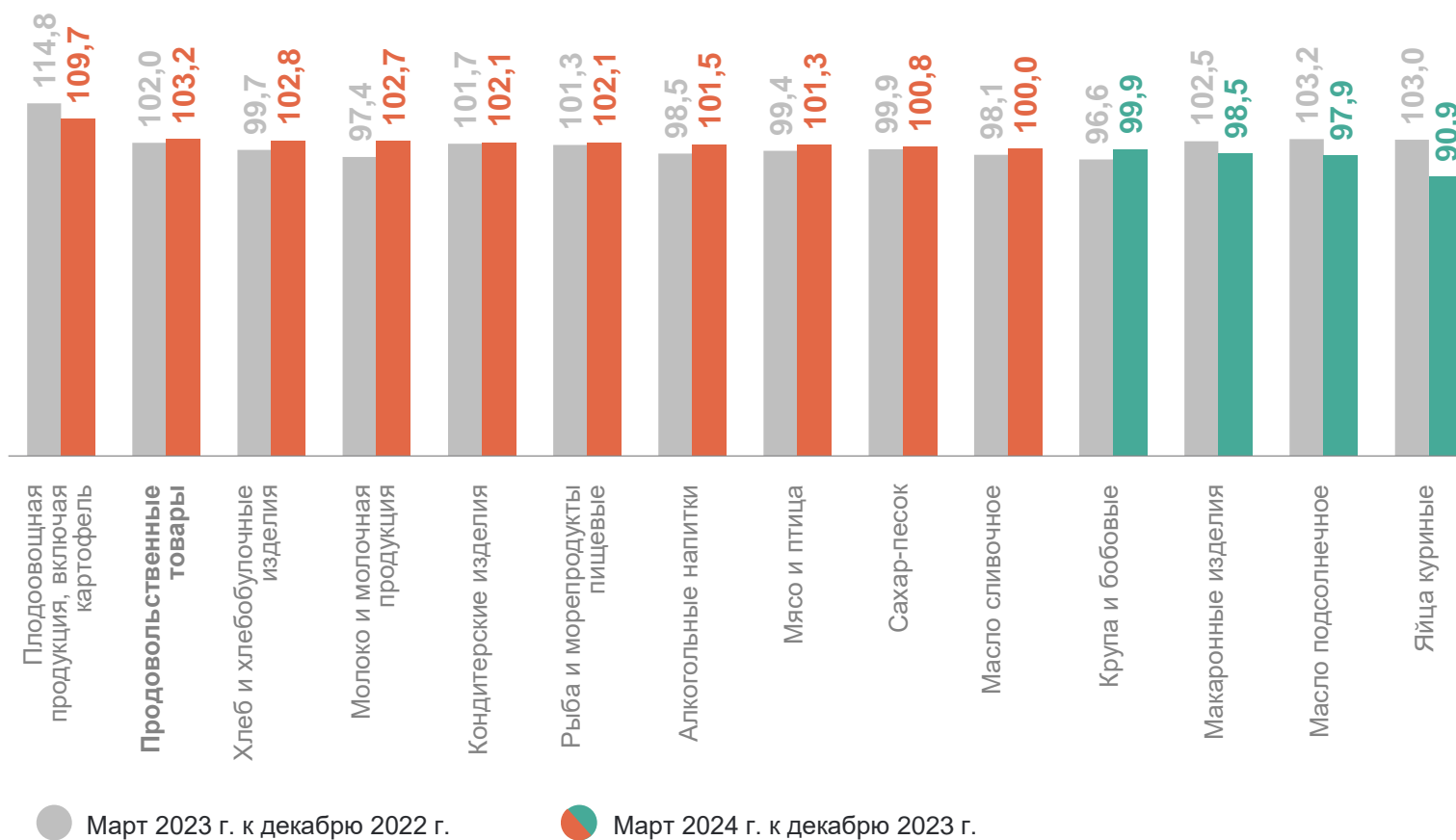
**103,2** Продовольственные товары

**109,7** Плодоовощная продукция, включая картофель

**102,8** Хлеб и хлебобулочные изделия

**97,9** Масло подсолнечное

**90,9** Яйца куриные

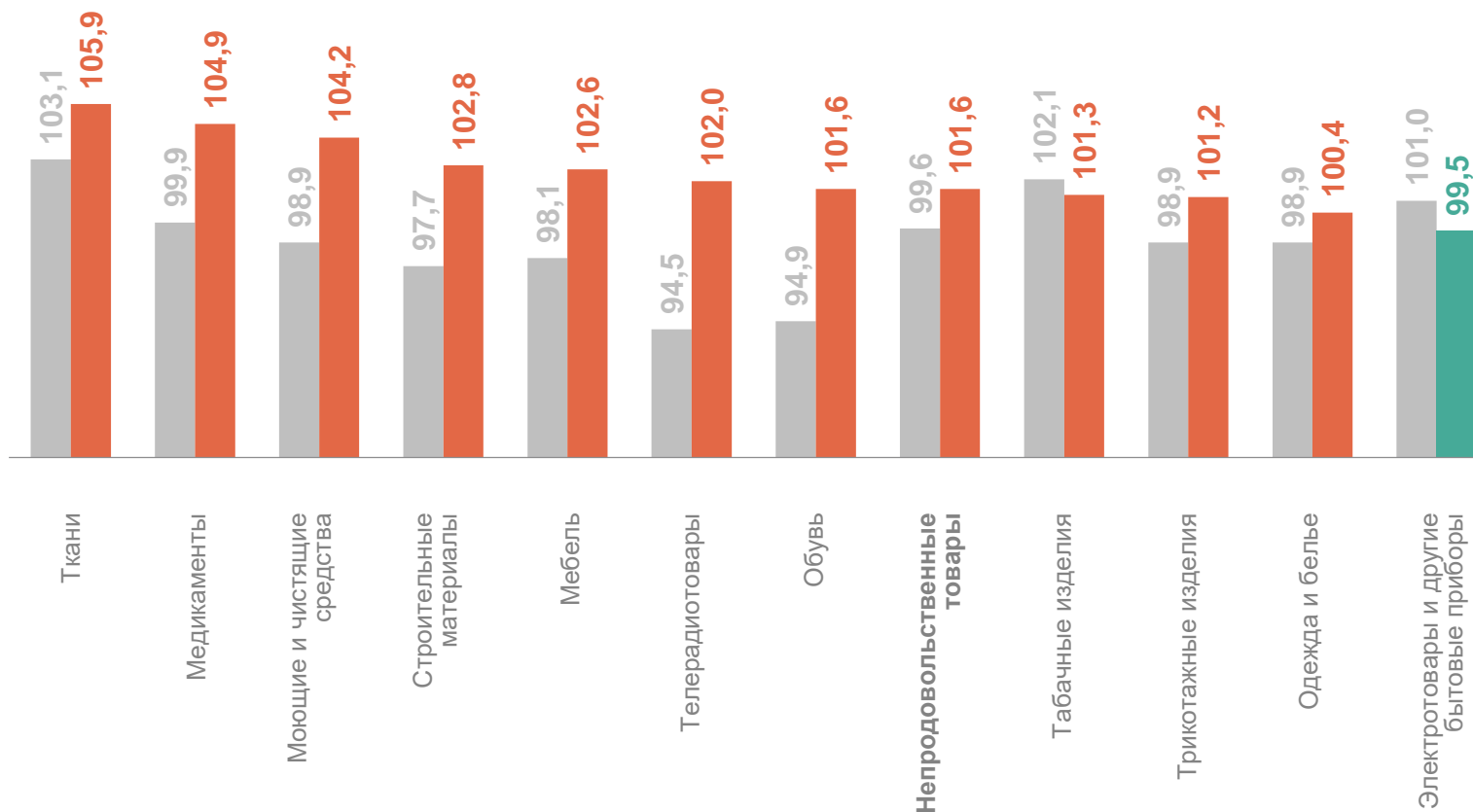




# ИНДЕКСЫ ЦЕН НА ОТДЕЛЬНЫЕ ГРУППЫ НЕПРОДОВОЛЬСТВЕННЫХ ТОВАРОВ

Март 2024 г.  
в % к декабрю 2023 г.

<b>101,6</b>	Непродовольственные товары
105,9	Ткани
104,9	Медикаменты
100,4	Одежда и белье
99,5	Трикотажные изделия



● Март 2023 г. к декабрю 2022 г.

● Март 2024 г. к декабрю 2023 г.

# ИНДЕКСЫ ЦЕН НА ОТДЕЛЬНЫЕ МЕДИКАМЕНТЫ, ЖИЗНЕННО НЕОБХОДИМЫЕ И ВАЖНЕЙШИЕ ЛЕКАРСТВЕННЫЕ ПРЕПАРАТЫ

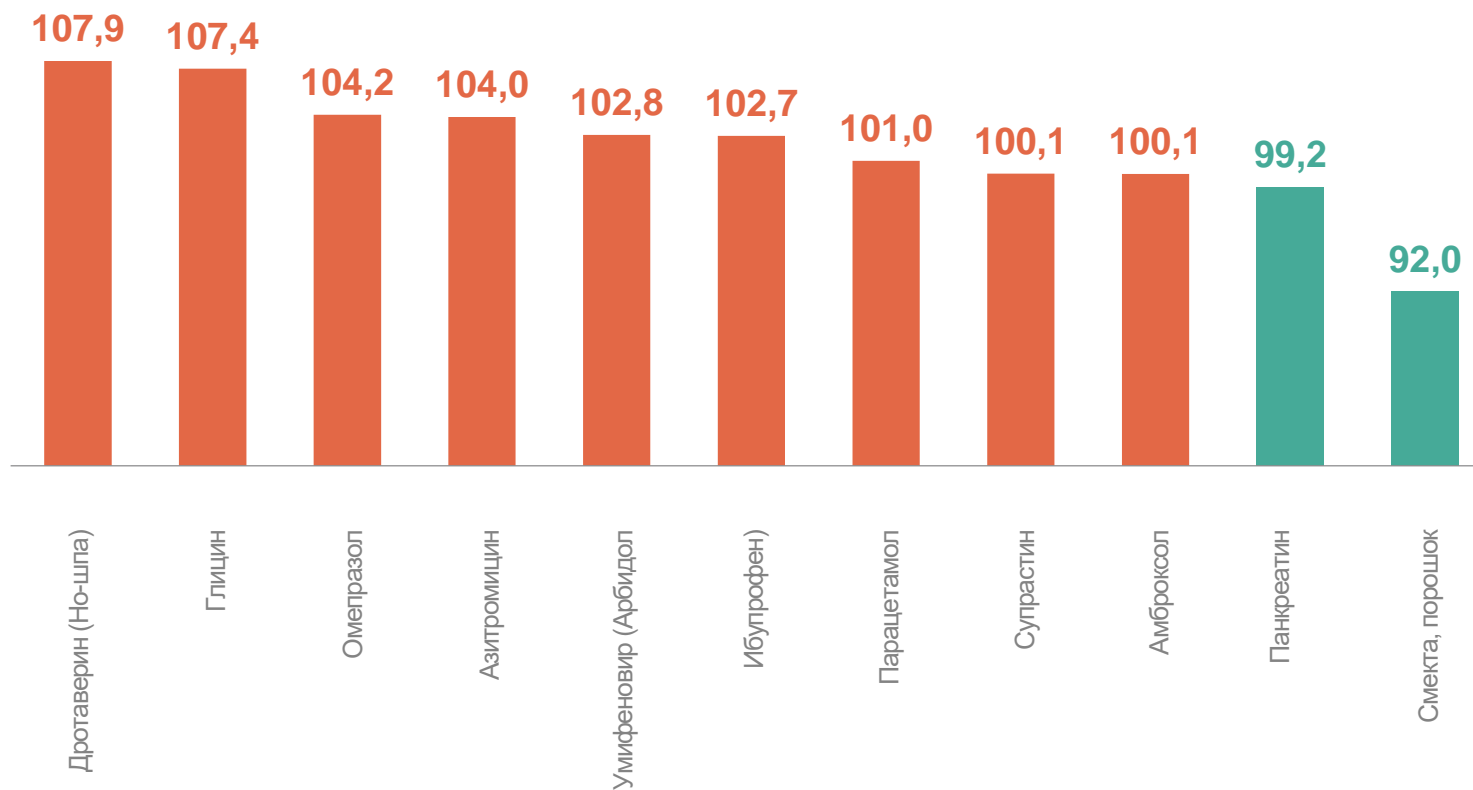
март 2024 г. в % к декабрю 2023 г.

ТЮМЕНЬСТАТ

**103,2** Медикименты, жизненно  
необходимые и  
важнейшие  
лекарственные  
препараты

**107,9** Дротаверин

**92,0** Смекта



# ИНДЕКСЫ ЦЕН НА ОТДЕЛЬНЫЕ МЕДИКАМЕНТЫ, КРОМЕ ЖИЗНЕННО НЕОБХОДИМЫХ И ВАЖНЕЙШИХ ЛЕКАРСТВЕННЫХ ПРЕПАРАТОВ

март 2024 г. в % к декабрю 2023 г.

ТЮМЕНЬСТАТ

106,3

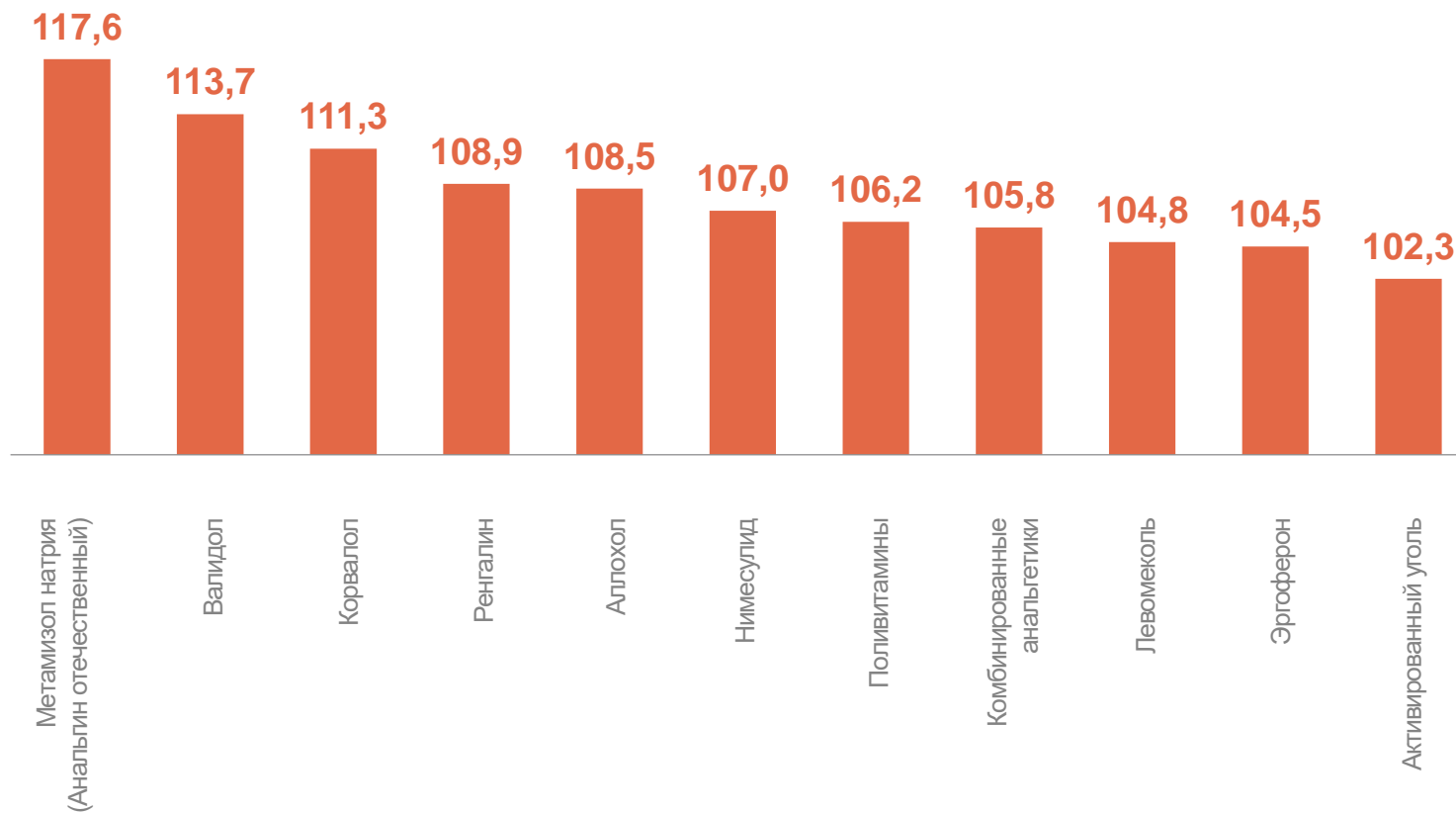
Медикаменты, кроме  
жизненно необходимых и  
важнейших  
лекарственных  
препаратов

117,6

Метамизол натрия

102,3

Активированный уголь



# ИНДЕКСЫ ТАРИФОВ НА УСЛУГИ

ТЮМЕНЬСТАТ

Март 2024 г.  
в % к декабрю 2023 г.

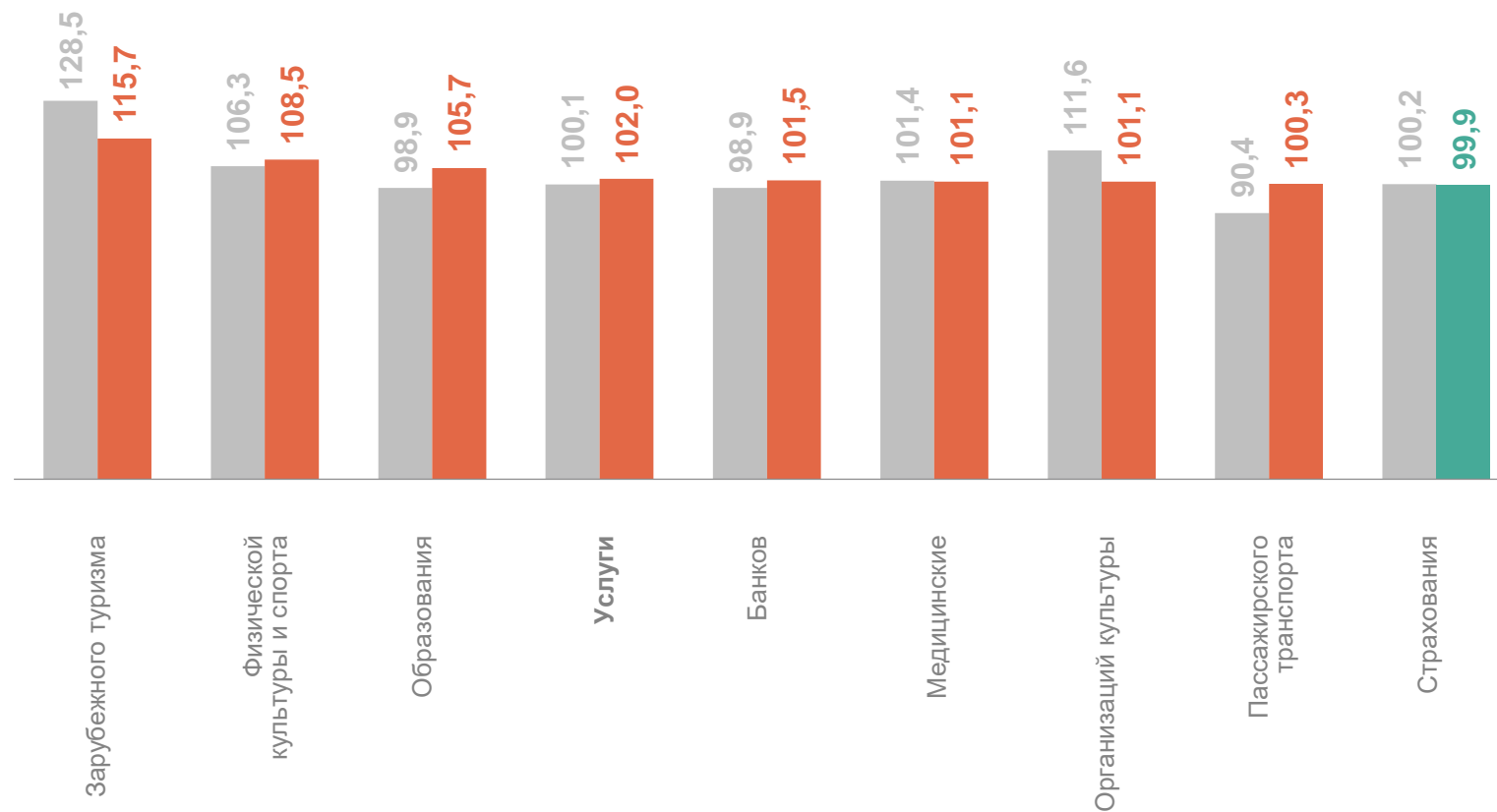
**102,0** Услуги

**115,7** Зарубежного туризма

**108,5** Физической культуры  
и спорта

**100,3** Пассажирского  
транспорта

**99,9** Страхования



● Март 2023 г. к декабрю 2022 г.

● Март 2024 г. к декабрю 2023 г.

# ИНДЕКСЫ ЦЕН НА ТОПЛИВО МОТОРНОЕ

март 2024 г. в % к декабрю 2023 г.

ТЮМЕНЬСТАТ

97,5 Топливо моторное

97,4 Бензин автомобильный

